

Equipment

New Hyundai Santa Fe	Style	Prime	Signature
Power and Handling			
6-speed AT for gasoline engine / 8-speed DCT for diesel engine	•	•	•
Paddle shifters and Shift-by-Wire push-button gear selector	•	•	•
Cruise control	•	•	•
Drive Mode Select	•	•	•
Electronic Parking Brake with Auto Hold	•	•	•
Exterior Features			
Multi-MFR LED Headlights	•	•	-
T-shaped LED Daytime Running Lights	•	•	•
Panoramic sunroof	•	•	•
Height adjustable power tailgate	-	-	•
Interior Features			
Smart Key entry with push button start	•	•	•
Remote engine start	•	•	•
4.2" Supervision TFT LCD instrument cluster	•	-	-
Full 12.3" Supervision TFT LCD instrument cluster	-	-	•
Power adjustable driver seat (including height)	•	•	•
Power lumbar support (driver seat) with logic	•	•	•
Power adjustable front passenger seat (including height)	-	•	•
Wireless phone charging system (Qi standard)	-	-	•
Front and 2nd row seats centre armrest cup holders	•	•	•
Electro-chromatic Mirror	•	•	•
Advanced Safety			
Anti-lock Brake System (ABS) + Electronic Brakeforce Distribution (EBD)	•	•	•
Electronic Stability Control (ESC)	•	•	•
Hill-Start Assist Control (HAC)	•	•	•
Downhill Brake Control (DBC)	-	-	•
High Beam Assist (HBA)	-	-	•
Forward Collision-Avoidance Assist (FCA) + Blind-Spot Collision-Avoidance Assist (BCA)	-	-	•
Blind-Spot View Monitor (BVM)	-	-	•
Lane Following Assist (LFA) + Lane Keeping Assist (LKA)	-	-	•
Rear Cross-Traffic Collision-Avoidance Assist (RCCA)	-	-	•
Child protector rear door locks	•	•	•
Electronic child safety lock system	-	-	•
Safe Exit Assist (SEA)	-	-	•
Rear Occupant Alert (ROA) (without sensor)	-	•	-
Rear Occupant Alert (ROA) (with sensor)	-	-	•
Surround View Monitor (SVM)	-	-	•
Driver and front passenger airbags	•	•	•
Front side (thorax) and curtain airbags	-	-	•
Audio Technology			
8" touch display with AM/FM radio, Bluetooth Connection, Android Auto™ and Apple CarPlay® connectivity	•	•	•
Audio system - 6 speakers	•	•	•
Steering wheel audio remote control	•	•	•

Keterangan : • Tersedia - Tidak tersedia

Specifications

Type	Gasoline	Diesel
Engine	2.5 MPI Gasoline Engine	2.2 CRDi Diesel Engine
Engine type	In Line 4 - Cylinders	In Line 4 - Cylinders
Displacement (cc)	2,497	2,151
Max. Power (ps / rpm)	180 / 6,000	202 / 3,800
Max. Torque (kg·m / rpm)	23.7 / 4,000	45.0 / 1,750 - 2,750
Brakes		
Front	17" (Φ325x30t)	
Rear	16" (Φ305 x 11t) with ABS	
Suspension		
Front	MacPherson Strut	
Rear	Multi-Link	
Wheels & Tire		
Wheel Dimensions	7,5J x 18"	
Tire Size	25/60R18	
Interior Dimensions		
Head Room (w/ panoramic sunroof)	1st / 2nd /3rd row, mm	974 (MAX: 1.003) / 958
Leg Room	1st / 2nd /3rd row, mm	1.052 (MAX: 1.120) / 1.060 / 746
Shoulder Room	1st / 2nd /3rd row, mm	1.500 / 1.480 / 1.344

Penilaian di atas merupakan hasil uji internal dan dapat berubah setelah adanya validasi.

- Data di atas adalah hasil tes internal dan bisa berubah setelah divalidasi.
- PT. Hyundai Motors Indonesia berhak mengubah spesifikasi dan kelengkapan tanpa pemberitahuan terlebih dahulu.
- Warna pada brosur mungkin sedikit berbeda dari aslinya karena keterbatasan pada saat proses cetak.
- Tampilan kendaraan dapat berbeda di setiap negara, silakan hubungi dealer Hyundai terdekat.

3 YEAR
VEHICLE
WARRANTY
710,000km

5 YEAR
FREE
MAINTENANCE
775,000km

3-Year Vehicle Warranty
Garansi Kendaraan 3 Tahun / 710,000km,
mana yang tercapai terlebih dahulu.

5-Year Free Maintenance
Gratis Jasa Perawatan Selama 5 Tahun / 775,000km,
mana yang tercapai terlebih dahulu.

Exterior colors

Typhoon Silver

 Glacier White

 Magnetic Gray

Overall Width: 1,900 / 1,646

Wheel Tread: 1,656

Overall Length: 4,785 / 2,765

Unit : mm

Overall Height (w/ roof rack): 1,710

Ground Clearance: 176

Interior colors

* Black One-tone Interior

** Camel Two-tone Interior

Dealer stamp

Hyundai Motors Indonesia
<http://www.hyundai.com>
 Copyright © 2021 Hyundai Motors Company

Hyundai Call Center:
 0 800 1 878 878 (24 jam & bebas pulsa)

- Hyundai Motors Indonesia
- Hyundai Motors Indonesia
- @Hyundaimotorindonesia
- @Hyundaimotorid





Diverse power options controlled easily.

Performa berkendara Santa Fe tidak hanya memukau di atas kertas, tetapi juga memberikan pilihan berkendara yang dinamis maupun nyaman, fleksibel menyesuaikan kondisi medan. Santa Fe dapat secara otomatis mengenali kebiasaan mengemudi dari anggota keluarga yang berbeda, sehingga dapat menawarkan pilihan mode berkendara yang optimal untuk pengemudi yang berbeda - beda.

Mesin Bensin 2.5 MPI

180 Daya Maksimum
ps / 6.000 rpm

23,7 Torsi Maksimum
kg-m / 4.000 rpm

Mesin Diesel 2.2 CRDi

202 Daya Maksimum
ps / 3.800 rpm

45 Torsi Maksimum
kg-m / 1.750 - 2.750 rpm



Drive Mode

Cukup putar tombol untuk memilih mode yang paling sesuai untuk Anda: *COMFORT* mengemudi sehari-hari, *ECO* untuk efisiensi bahan bakar optimal, *SPORT* untuk akselerasi lebih cepat, atau *SMART* yang secara otomatis menyesuaikan interval perpindahan gigi berdasarkan pola mengemudi.



Making every day comfortable.

Tidak hanya luas, interior Santa Fe dilengkapi detil-detil untuk seluruh anggota keluarga Anda. Konsol utama dilapisi dengan bahan kulit premium yang nyaman dengan tombol-tombol yang disusun teratur agar memudahkan Anda dalam mengatur fitur yang diinginkan.

Digital Cluster tampil modern dengan desain yang menarik untuk memudahkan akses ke semua informasi penting yang Anda butuhkan pada saat berkendara.



2nd and 3rd Row Seats & Space



Premium Dashboard



Smart technology used wisely.

Santa Fe dirancang untuk meminimalkan faktor risiko yang ada di sekitar Anda ketika sedang berkendara.




Forward Collision-Avoidance Assist (FCA)

Fitur ini memperingatkan pengemudi ketika sistem mendeteksi ada risiko benturan dari arah depan, seperti misalnya dengan pejalan kaki atau dengan kendaraan yang tiba-tiba melambat atau berhenti. Jika risiko benturan terus meningkat setelah peringatan, maka sistem secara otomatis akan membantu dengan melakukan pengereman darurat.



Lane Keeping Assist (LKA)

Kamera tampak depan mendeteksi tanda jalur (di tepi jalan) untuk memantau posisi kendaraan tetap pada jalur awal. Sistem akan memperingatkan pengemudi jika kendaraan tersebut meninggalkan jalur tanpa menggunakan lampu sein, dan secara otomatis akan membantu mengarahkan kemudi untuk mencegah kendaraan beralih dari jalur yang semestinya.



Blind-Spot Collision-Avoidance Assist (BCA)

Saat mengoperasikan sinyal dari lampu sein untuk berpindah jalur, sistem akan mendeteksi adanya risiko benturan dengan kendaraan dari sisi belakang, dan *BCA* akan memberikan peringatan. Jika risiko benturan meningkat bahkan setelah diberikan peringatan, *BCA* akan secara otomatis mengontrol kendaraan untuk membantu menghindari terjadinya benturan. Jika ada risiko benturan dengan kendaraan sisi belakang saat keluar dari tempat parkir paralel, sistem akan berfungsi secara otomatis membantu pengereman darurat.



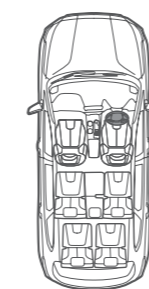
Wireless Smartphone Charging System



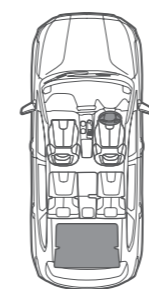
Panoramic Sunroof



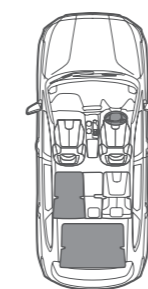
12.3" Full LCD Cluster & Blind-Spot View Monitor (BVM)



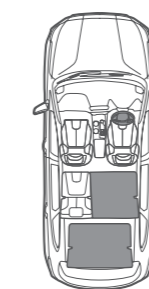
7 seats



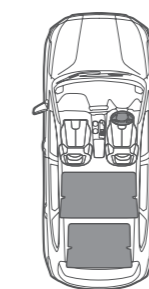
3rd row folded



3rd row folded and 2nd row folded 40%



3rd row folded and 2nd row folded 60%



2nd and 3rd row folded

New Body Platform

Basis kerangka baru yang digunakan pada Santa Fe memaksimalkan stabilitas kendaraan dan menyediakan ruang bagasi yang lebih luas, serta ruang kaki di baris kedua dan ketiga. Platform baru ini juga meningkatkan keselamatan saat terjadi benturan berkat penggunaan *Advanced High-Strength Steel* dan *hot stamping*.

2nd Row Leg Room (7seats)

1.060mm

3rd Row Leg Room

746mm

Cargo Capacity (7seats, 3rd row folded)

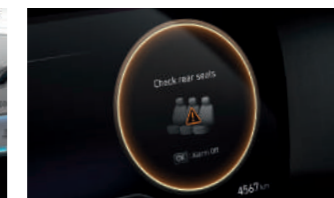
max 782ℓ



Surround View Monitor (SVM)



Driver Attention Warning (DAW)



Rear Occupant Alert